

Fiske i Sverige




Sportfiskarna

Finansierat av Naturvårdsverket

Fiske i Sverige

Fiske är en rolig och spännande fritidssysselsättning som du kan ägna dig åt året om. När du vistas i naturen i Sverige har du många rättigheter genom det som kallas allemansrätten, men du har även skyldigheter att förhålla dig till.

Fiske innefattas inte av allemansrätten, men allemansrätten kan göra att du enkelt kan ta dig till och vistas vid fiskevattnet. Här får du veta mer om dina rättigheter och skyldigheter och du får även tips att använda dig av vid ditt fortsatta fiske.



Allemansrätten möjliggör ett ansvarsfullt nyttjande av naturen för rekreation och turism.



2

Allemansrätten

I Sverige är allemansrätten grundlagsfäst. Den ger dig möjlighet att vistas i naturen så länge du gör det utan att störa eller förstöra. Tänk på att alltid lämna platsen som den såg ut när du kom, både för naturens skull och för personen efter dig. I Sverige råder nedskräpningsförbud, så ta alltid med dig linstumpar och annat skräp när du lämnar din fiskeplats.

Förutom att inte störa eller förstöra för djur- och växtlivet är det viktigt att tänka på människorna i din omgivning. Visa hänsyn när du vistas nära hus där någon bor och gå inte in på någons tomt.

Ta heller aldrig en väg där du riskerar att göra skada på marken du går på, så som planteringar eller åkermark. Detta kallas ”tagande av olovlig väg” och är ett brott enligt svensk lag.

Det går bra att använda eller lägga till vid en strand eller brygga en kortare tid, så länge bryggan inte ligger på någons tomt och du inte är i vägen för markägaren.

Om ni är flera som vill fiska på en plats och det inte kan ske samtidigt får den som är först på plats fiska först. Tänk på att respektera andra fiskare och hålla avståndet till varandra.



Om du vill övernatta vid fiskevattnet går det bra att slå upp tält. Be markägaren om lov om ni är flera som vill övernatta på platsen eller om ni vill stanna längre än ett dygn.

Allemansrätten gäller även då du färdas på vattnet men tänk på att inte störa omgivningen med onödigt buller eller höga svallvågor. Som båtförare ska du också känna till de regler och föreskrifter som gäller för vattnet du färdas på.

Till skillnad från båttrafik är rätten till biltrafik begränsad. På land gäller allemansrätten i första hand fotgängare. Respektera alltid körförbud på enskilda vägar och tänk på att allemansrätten aldrig ger dig rätt till terrängkörning av något slag.

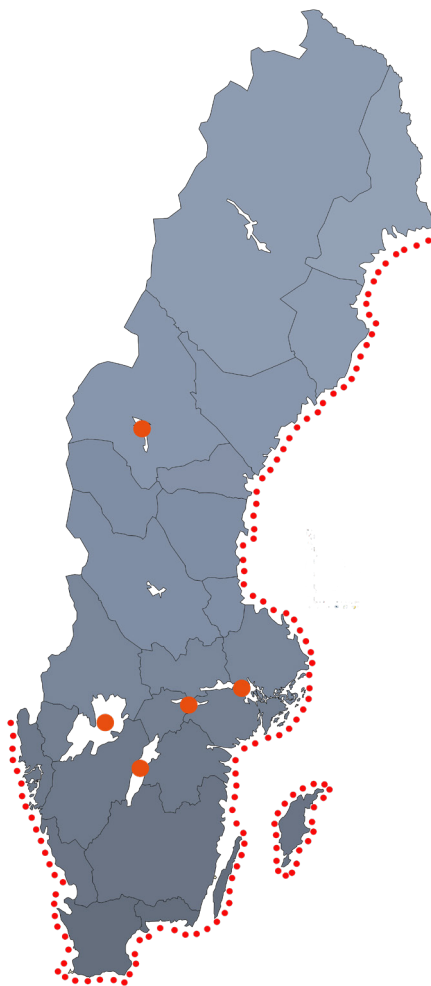
Det finns inget allmänt förbud mot att färdas med motorfordon på is, men rätten kan begränsas om det är många som vill använda isen till friluftaktiviteter som exempelvis skridskoåkning eller pimpelfiske.

På upplogade så kallade vintervägar på isen gäller samma trafikregler som för bilvägar på land.

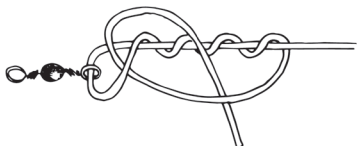
Fiskevatten

Oavsett om du är svensk- eller utländsk medborgare får du fiska med handredskap, det vill säga spö, lina och krok, längs Sveriges kuster samt i sjöarna Vättern, Vänern, Mälaren, Hjälmaren och Storsjön i Jämtland (utmärkta på kartan).

Vill du fiska utanför de ovan nämnda områdena, på så kallat enskilt vatten, måste du kontrollera om fisket är tillåtet eller söka tillstånd av fiskerättsinnehavaren. Fiskekort till många olika vatten kan du köpa på www.fiskekort.se och www.ifiske.se.



Enkel betesknut



Tänk på att alltid fukta linan innan du drar åt knuten!

Fiskemetoder

Vilken fiskemetod du än använder är det viktigt att tänka på att inte ta upp mer fisk än du behöver! Om du ska behålla fisken är det dessutom viktigt att avliva den omedelbart och förvara den rätt tills du ska tillaga den. Information om minimimått och fångstbegränsningar hittar du på www.svenskafiskeregler.se.

Mete

Mete kan vara hur enkelt eller hur utmanande som helst. Grundutrustningen är spö, lina, flöte, sänken och krok. Placera sänkena så att flötet tyngs ner tills bara toppen sticker upp ovanför vattenytan. När flötet dyker ner under ytan fäster man kroken i fiskens mun genom att göra ett ryck med spöt.

Exempel på beten du kan använda är mask, maggot, larver, majskorn, deg, räkor, bröd eller fiskbitar.



Spinnfiske

Spinnfiske går ut på att kasta ut och veva in ett bete på ett sätt som lockar fisken till att hugga. Spinnfiske fungerar i nästan alla sjöar.

Vid spinnfiske kan du använda många olika slags beten, som spinnare, skeddrag, vobbler och jigg.

Spinnare är lätta att kasta och bra beten för olika typer av fisk. Fiska på olika djup och variera hastigheten när du vevlar in betet.

Pimpelfiske

Pimplar gör du från is, vanligtvis med pirk eller mormyska.

Borra ett hål i isen, låt linan löpa ut tills du känner att betet träffar botten och veva då upp det ungefär fem centimeter. Därefter gör du korta ryck med ungefär fem sekunders intervall tills du känner att det nappar.

Om det inte har nappat på länge kan du prova att låta betet stöta i botten några gånger, eller helt enkelt borra ett nytt hål att fiska i.

För att isen ska vara säker att beträda måste den vara minst tio centimeter. Tänk på att aldrig vara själv och alltid ha med dig isdubbar, ispik och kastlina. Förvara alltid mobilen i vattentätt fodral.

6



Fyra av våra vanligaste fiskar

Abborre

Abborre kan du fiska både sommar och vinter och med alla fiskemetoder. Du hittar den ofta nära vassen samt vid uddar, utlopp och grynnor. Beten du kan använda är mask, spinnare, vobbler, jigg och pirk.



Mört

Fiska nära land, gärna där det är vass. Använd mask, bröd, maggot eller majs på en liten metkrok. Mörten är godast rökt eller som mörtbullar.

Gädda

Bästa tiden för gäddfiske är höst, vinter och vår. Fiska längs vasskanter, kring uddar och på djupbranter, med skeddrag, vobbler, spinnare eller jigg. Släpp alltid tillbaka stora gäddor och kolla om några särskilda regler gäller för vattnet du ska fiska i.



Öring

Öringen skiljer sig åt beroende på levnadsmiljö och man talar om havsöring, insjööring och bäcköring. Öring fångas enklast med skeddrag, kustvobbler eller fluga. Havsöring fiskas med fördel under vår, höst och vinter på kusten. Bäcköring är rolig att meta med mask.



A close-up photograph of a fish's head, likely a trout or salmon, emerging from the water. The fish's eye is prominent, and its scales are visible. The water is slightly rippled, and the background is blurred.

Allemansrätten

www.allemansratten.se

Fiskekort

www.fiskekort.se

www.ifiske.se

Fiskeregler

www.svenskafiskeregler.se

Fredade arter

www.havochvatten.se

Kontaktuppgifter till alla länsstyrelser

www.lansstyrelsen.se

Fisketips

www.sportfiskarna.se

Issäkerhet

www.issakerhet.se



Sportfiskarna

Finansierat av Naturvårdsverket